



Centro de Estudios de Ciencias Alternativas (CECA)

Centro de Investigación Científica y Enseñanza Polimodal Parasistemática

Sujeto a normas de derecho común, Artículo 24.1 de la Ley Orgánica Reguladora del Derecho a la Educación, del 3/07/85. Acogidos al artículo 35, Decreto 70/76 de 5 de marzo, según el art.43 Orden Ministerial 5/2/79 B.O.E. de 19/2/79 de Ordenación de la Formación Profesional. Ministerio de Educación y Cultura de España

ENERGÍAS VIBRACIONALES SUTULES: APLICACIONES DEL SISTEMA MEGABRAIN ESTANDAR

Sistema MegaBrain es un proyecto de estimulación y generación de recursos para la estimulación mental (ejercicios psíquicos, potenciar la mente o realizar trabajos de Psicorelax, programaciones subconscientes, meditación y mucho más), compuesto por técnicas prácticas, software e incluso hardware.

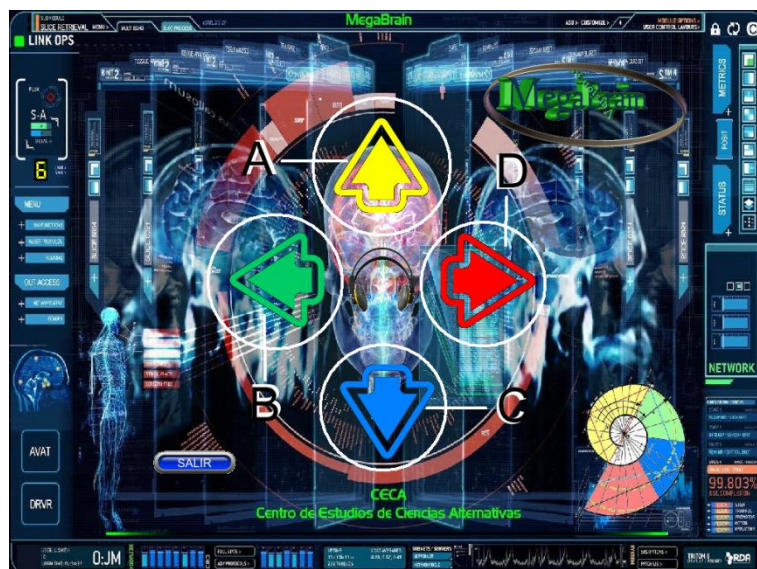
Está recomendado tanto para el usuario normal, para el cual preparamos técnicas y aportamos informes con el fin de que aprenda rápidamente a confeccionar sus propios proyectos.



1.- Ejecute el Programa, Conecte los auriculares y colóquese los, haga clic en la imagen de los auriculares (centro de la pantalla), para regular el volumen de sus auriculares.



Las cuatro flechas que están en el centro de la pantalla justamente corresponden a las aplicaciones de técnicas holísticas donde se usarán las frecuencias de musicoterapia correctiva.



Técnicas de Musicoterapia y Cimática Utilizadas:

En las distintas sesiones que componen los módulos del programa, 6 por cada rango de frecuencia (24 sesiones en total), se han utilizado técnicas de Musicoterapia Correctiva y de Cimática.

Los sonidos y la música especialmente dispuestos para cada sesión están en concordancia con el rango elegido con el controlador de frecuencias, o sea, según el rango de color dispuesto alrededor de la perilla selectora.

Aparte de la música seleccionada para cada caso, algunos de los sonidos especiales utilizados son:

- ✓ Frecuencias Solfeggio (coros gregorianos)
- ✓ Armónicos Vocales
- ✓ Ondas Escalares
- ✓ Sonidos Binaurales
- ✓ Mantras sánscritos
- ✓ Cuencos Tibetanos y trompetas Tibetanas (dungchen)
- ✓ Frecuencias sonoras de 7 colores (chakras)
- ✓ Canto de Delfines
- ✓ Diapasones de distintas frecuencias acústicas
- ✓ Sonido de Mar (ruido blanco)
- ✓ Frecuencias Schumann de 7.83 Hz (sanación Reconectiva)
- ✓ Música Fractal

Haciendo clic sobre la flecha amarilla (A) tiene acceso a las 6 aplicaciones donde se usará el rango amarillo del controlador de frecuencias.

Procedimiento:

1.- Haga clic sobre la flecha amarilla (A) de la pantalla



2.- Conecte los auriculares y colóqueselos y recuéstese, respire lenta y profundamente

3.- En la pantalla haga clic sobre el botón de la sesión que desea realizar



Las Aplicaciones de esta pantalla son:

SESIONES PARA EL PRIMER RANGO DE FRECUENCIA (AMARILLO):

SESIÓN	APLICACIONES
Depresión Estrés	Tratamiento acústico de efecto para anular la melancolía, antidepresivo y antiestrés
Estado Alfa	Frecuencia entre 4 y 8 Hertzios para concentrarse en los estudios, relax y meditación
Visualización	Para hacer ejercicios de visualización y plasmar propósitos/deseos mentalmente
Migrañas/Cefaleas	Alivia los estados de dolores de nuca, migrañas recurrentes y dolor de cabeza
Hipertensión	Como coadyuvante para bajar la presión arterial
Meditación/Relax	Para relajar el cuerpo y la mente, después del trabajo extenuante o ejercicios físicos


SESIÓN	TIEMPO	DETALLES	MUSICA
Depresión Estrés	9'	Simulación efecto IMAO (antidepresivo) y música Fractal	SI
Estado Alfa	6'30"	Imitación de Frecuencias cerebrales tipo alfa	SI
Visualización	13'	Distintas frecuencias, sonidos Binaurales y Armónicos Vocales	SI

Migrañas/Cefaleas	10'50"	Mantra Om Mani Padme OM, delfines, mar y Armónicos Vocales	SI
Hipertensión	11'	Frecuencia 528 hertzios y Armónicos Vocales	SI
Meditación/Relax	14'40"	Frecuencia Solfeggio de 285 Hz y Música Fractal	SI

Una vez terminada la sesión puede repetir la misma o hacer clic en el botón “Volver” para regresar a la pantalla principal.

Nota:

Al hacer clic sobre cualquier botón de sesión las otras opciones (botones) se deshabilitan automáticamente, pasado un minuto aproximadamente luego de iniciar cualquier sesión, aparecerá en la pantalla un mensaje indicando que la sesión está en proceso.



El usuario teóricamente no verá el mensaje puesto que tiene las gafas colocadas o tiene los ojos cerrados y está realizando la sesión, luego de terminar la sesión el usuario puede presionar el botón “Aceptar” del mensaje y tiene 2 opciones:

- 1.- Puede volver a repetir la misma sesión (recuerde que los otros botones están bloqueados).
- 2.- Volver a la página principal y volver a elegir nuevamente la misma aplicación o cualquier otra.

Haciendo clic sobre la flecha verde (B) tiene acceso a las 6 aplicaciones donde se usará el rango verde del controlador de frecuencias.



Procedimiento:

- 1.- Haga clic sobre la flecha verde (B) de la pantalla



- 2.- Conecte los auriculares y colóqueselos y recuéstese, respire lenta y profundamente
- 3.- En la pantalla haga clic sobre el botón de la sesión que desea realizar

Las Aplicaciones de Esta pantalla son:

SESIONES PARA EL SEGUNDO RANGO DE FRECUENCIA (VERDE):

SESIÓN	APLICACIONES
Bioresonancia Corporal	Reestablece patrones energéticos sanos, reconstituye la frecuencia celular
Calma Espiritual	Neutraliza daños espirituales, mal de ojo, y aporta tranquilidad espiritual
Glándula Pineal	Descalcifica la GP, regula relojes biológicos, evita el insomnio, favorece percepción
Meditación Profunda	Para hacer Meditación, trabajos psicotrónicos de programación psíquica
Estimular Sueño	Relajante que promueve la secreción del neurotransmisor dopamina para dormir
Quitar Envidia	Protección interna para envidia, mal de ojo y limpieza energética espiritual

SESIÓN	TIEMPO	DETALLES	MUSICA
Bioresonancia Corporal	9'30"	Frecuencias de 432 a 174 Hertzios y sonido Binaural	SI
Calma Espiritual	14'	Solfeggios y canto gregoriano especial	SI
Glándula Pineal	4'	En base a emisión de ondas de sonido escalares	SI
Meditación Profunda	11'30"	Solfeggio a 417 Hz y sonido Binaural	SI
Estimular Sueño	11'30"	Sonidos Binaurales	SI
Quitar Envidia	8'30"	Canto Gregoriano, Música Fractal y voz subliminal	SI

Nota:

Al hacer clic sobre cualquier botón de sesión las otras opciones (botones) se deshabilitan automáticamente, pasado un minuto aproximadamente luego de iniciar cualquier sesión, aparecerá en la pantalla un mensaje indicando que la sesión está en proceso.



El usuario teóricamente no verá el mensaje puesto que tiene las gafas colocadas o puede tener los ojos cerrados y está realizando la sesión, luego de terminar la sesión el usuario puede presionar el botón “Aceptar” del mensaje y tiene 2 opciones:

- 1.- Puede volver a repetir la misma sesión (recuerde que los otros botones están bloqueados).
- 2.- Volver a la página principal y volver a elegir nuevamente la misma aplicación o cualquier otra.


Haciendo clic sobre la flecha azul (C) tiene acceso a las 6 aplicaciones donde se usará el rango azul del controlador de frecuencias.

Procedimiento:

- 1.- Haga clic sobre la flecha azul (C) de la pantalla



- 2.- Conecte los auriculares y colóqueselos y recuéstese, respire lenta y profundamente
- 3.- En la pantalla haga clic sobre el botón de la sesión que desea realizar



Las Aplicaciones de Esta pantalla son:

SESIONES PARA EL TERCER RANGO DE FRECUENCIA (AZUL):

SESIÓN	APLICACIONES
Aliviar Dolor	Alivia dolores postraumáticos y generales, promoviendo una pre sinapsis regular
Apertura 3º Ojo	Favorece los procesos de Percepción extrasensorial y de videncia
Chakras	Apertura y alineación de los 7 chakras con mantras
Refresco Mental	Equilibrio psíquico e intelectual, esclarece la mente, ayuda a la memoria
Quitar Miasmas	Elimina posibles enfermedades que se estén incubando, a nivel energético
Recuperación Enfermedad	Energía y Recuperación de dolencias y enfermedades leves, postoperatorios

SESIÓN	TIEMPO	DETALLES	MUSICA
Aliviar Dolor	15´	Frecuencia de 528 Hz de efecto sináptico y ruido blanco	SI
Apertura 3º Ojo	10´	Frecuencia para apertura del 6º chakra y ruido blanco	NO
Chakras	11´30"	Con cada uno de los mantras para los chakras principales	SI
Refresco Mental	12´	Ruido blanco y Frecuencias de 369 a 147 Hertzios	NO
Quitar Miasmas	13´	Música Fractal y vibraciones de cuencos tibetanos	SI
Recuperación Enfermedad	3´30"	Sonido de Diapasones para barrido energético del cuerpo	SI

Una vez terminada la sesión puede repetir la misma o hacer clic en el botón “Volver” para regresar a la pantalla principal.

Nota:

Al hacer clic sobre cualquier botón de sesión las otras opciones (botones) se deshabilitan automáticamente, pasado un minuto aproximadamente luego de iniciar cualquier sesión, aparecerá en la pantalla un mensaje indicando que la sesión está en proceso.



El usuario teóricamente no verá el mensaje puesto que tiene las gafas colocadas o puede tener los ojos cerrados y está realizando la sesión, luego de terminar la sesión el usuario puede presionar el botón “Aceptar” del mensaje y tiene 2 opciones:

- 1.- Puede volver a repetir la misma sesión (recuerde que los otros botones están bloqueados).
- 2.- Volver a la página principal y volver a elegir nuevamente la misma aplicación o cualquier otra.

Haciendo clic sobre la flecha roja (C) tiene acceso a las 6 aplicaciones donde se usará el rango rojo del controlador de frecuencias.

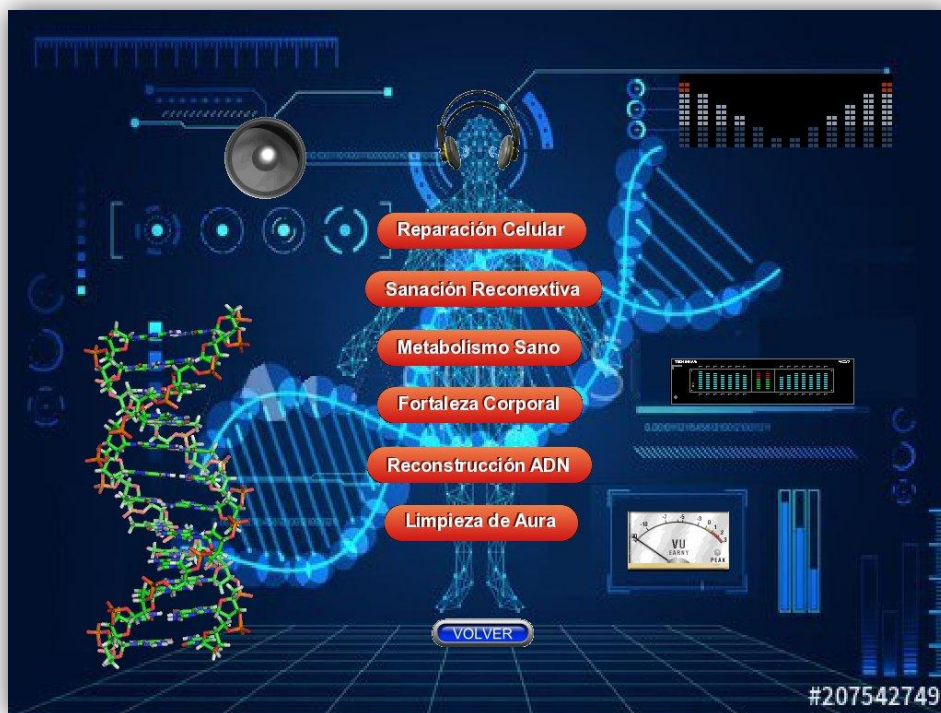
Procedimiento:

1.- Haga clic sobre la flecha roja (D) de la pantalla



2.- Conecte los auriculares y colóqueselos y recuéstese, respire lenta y profundamente

3.- En la pantalla haga clic sobre el botón de la sesión que desea realizar



Una vez terminada la sesión puede repetir la misma o hacer clic en el botón “Volver” para regresar a la pantalla principal.

Las Aplicaciones de Esta pantalla son:

SESIONES PARA EL CUARTO RANGO DE FRECUENCIA (ROJO):

SESIÓN	APLICACIONES
Limpieza de Aura	Limpia y restituye el biocampo energético (aura) y quita larvas negativas
Reconstrucción ADN	Provee energía/información de autosanación partiendo desde el ADN
Reparación Celular	Fortalecimiento de las células y Antihomotóxico (depurador de toxinas extracelular)
Sanación Reconnectiva	Reconexión energética con la naturaleza, normalizador del hipocampo
Metabolismo Sano	Mejora el metabolismo (cambios bioquímicos a nivel celular) previniendo patologías
Fortaleza Corporal	Mantiene el sistema energético del cuerpo manteniéndolo fuerte psicofísicamente

SESIÓN	TIEMPO	DETALLES	MUSICA
Limpieza de Aura	6´	Sonidos de distintas frecuencias y dungchen tibetano	SI
Reconstrucción ADN	10´	Sonidos de distintas longitudes de onda y Ruido Blanco	NO
Reparación Celular	6´	Ruido blanco y Frecuencia regeneradora 432 Hertzios	NO
Sanación Reconnectiva	15´30"	Sonidos de la naturaleza y Frecuencia Schumann 7.8 Hz	SI
Metabolismo Sano	11´ 40"	Frecuencia Solfeggio de 369 Hz	SI
Fortaleza Corporal	9´40"	Sonido Binaural, Ondas Escalares y Música Fractal	SI

Nota:

Al hacer clic sobre cualquier botón de sesión las otras opciones (botones) se deshabilitan automáticamente, pasado un minuto aproximadamente luego de iniciar cualquier sesión, aparecerá en la pantalla un mensaje indicando que la sesión está en proceso.



El usuario teóricamente no verá el mensaje puesto que tiene las gafas colocadas o puede tener los ojos cerrados y está realizando la sesión, luego de terminar la sesión el usuario puede presionar el botón “Aceptar” del mensaje y tiene 2 opciones:

- 1.- Puede volver a repetir la misma sesión (recuerde que los otros botones están bloqueados).
- 2.- Volver a la página principal y volver a elegir nuevamente la misma aplicación o cualquier otra.